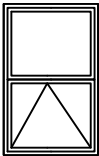
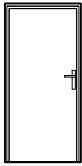
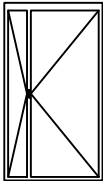
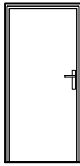
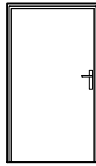
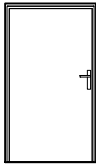


ZESTAWIENIE STOLARKI 1:100

OZNACZENIE	O 1	
SCHEMAT		
WYMIARY W ŚWIETLE OSCIĘŻY	S o	125
	H o	200
PRZYZIEMIE	5	
	EI60	

OZNACZENIE	D1		DZ1		D2		D3		D4	
SCHEMAT										
WYMIARY W ŚWIETLE OSCIĘŻY	S o	100	150		90		120		90	
	H o	210	235		210		210		210	
RODZAJ SKRZYDŁA	L	P	L	P	L	P	L	P	L	P
PRZYZIEMIE	1	-	-	4	1	-	1	1	-	2
							EI60	EI60		EI60

UWAGA:
Przed zamówieniem stolarki należy dokonać pomiarów kontrolnych otworów okiennych i drzwiowych.
W pomieszczeniach z wentylacją mechaniczną zastosować drzwi z podcięciami.

P.W. "KRYMUS" Ewelina Muszyńska
Zbuliów Duży17
21-300 Radzyń Podlaski
tel. kom. 0-518-403-494

OBIEKT : ZMIANA SPOSOBU UŻYTKOWANIA WRAZ Z PRZEBUDOWĄ CZĘŚCI BUDYNKU SZKOŁY NA ŻŁOBEK,KAT. IX

ADRES : Obręb : 0002 BIAŁA
Jednostka ewidencyjna: 061506_2 RADZYŃ PODLASKI
działka nr ewid. 514

Nazwa Rysunku	ZESTAWIENIE STOLARKI			
Funkcja	Imię i nazwisko Numer uprawnień		Podpis	
Projektant	mgr inż. arch Wanda Jeleniewicz-Ciechanowska ST-540/90 w specjalności architektonicznej			
Projektant sprawdzający	mgr inż. Agnieszka Janista-Patynowska MA/008/10 w specjalności architektonicznej			
Asystent Projektanta	mgr inż. Ewelina Muszyńska			
Data opracowania	06.2025 r.	Skala 1:100	Branża: Architektura	Nr rys. A-8

uwaga:
w razie wykrycia braków, problemów wykonawczych lub nieścisłości, należy niezwłocznie skontaktować się z autorami niniejszego opracowania.
Wszystkie wymiary należy sprawdzić na budowie